

## Paro Registrado.

**Agosto 2024**

### FICHA TERRITORIAL: Comarca Hoya de Huesca / Plana de Uesca

Unidad: nº personas

Fuente: Instituto Aragonés de Empleo

#### Por grupo de edad y sexo

	Total	Hombres	Mujeres
16-19	101	54	47
20-24	190	105	85
25-29	207	99	108
30-34	235	88	147
35-39	232	86	146
40-44	230	81	149
45-49	300	120	180
50-54	283	112	171
55-59	271	119	152
60-64	351	150	201
<b>Total</b>	<b>2.400</b>	<b>1.014</b>	<b>1.386</b>

#### Por sector de actividad económica y sexo

CNAE-2009	Total	Hombres	Mujeres
Agricultura, ganadería y pesca	71	57	14
Industria y energía	194	138	56
Construcción	171	152	19
Servicios	1.671	554	1.117
Sin empleo anterior	293	113	180
<b>Total</b>	<b>2.400</b>	<b>1.014</b>	<b>1.386</b>

#### Por sección de actividad económica y sexo

CNAE-2009	Total	Hombres	Mujeres
Agricultura, ganadería, silvicultura y pesca	71	57	14
Industrias extractivas	2	0	2
Industria manufacturera	149	103	46
Suministro de energía eléctrica, gas, vapor y aire acondicionado	5	1	4
Suministro de agua, actividades de saneamiento, gestión de residuos y descontaminación	38	34	4
Construcción	171	152	19
Comercio al por mayor y al por menor; reparación de vehículos de motor y motocicletas	324	118	206
Transporte y almacenamiento	57	37	20
Hostelería	285	81	204
Información y comunicaciones	44	29	15
Actividades financieras y de seguros	20	8	12
Actividades inmobiliarias	8	3	5
Actividades profesionales, científicas y técnicas	70	29	41
Actividades administrativas y servicios auxiliares	270	90	180
Administración Pública y defensa; Seguridad Social obligatoria	119	54	65
Educación	70	21	49
Actividades sanitarias y de servicios sociales	209	29	180
Actividades artísticas, recreativas y de entretenimiento	53	28	25
Otros servicios	72	22	50
Actividades de los hogares como empleadores de personal doméstico; actividades de los hogares como productores de bienes y servicios para uso propio	70	5	65
Sin clasificar	293	113	180
<b>Total</b>	<b>2.400</b>	<b>1.014</b>	<b>1.386</b>

La actividad económica indica aquélla en la que el parado realizó su último trabajo, según la Clasificación Nacional de Actividades Económicas de 2009 (CNAE-2009)

Paro Registrado.

Agosto 2024

FICHA TERRITORIAL: Comarca Hoya de Huesca / Plana de Uesca

Unidad: nº personas

Fuente: Instituto Aragonés de Empleo

Por nivel de formación y sexo

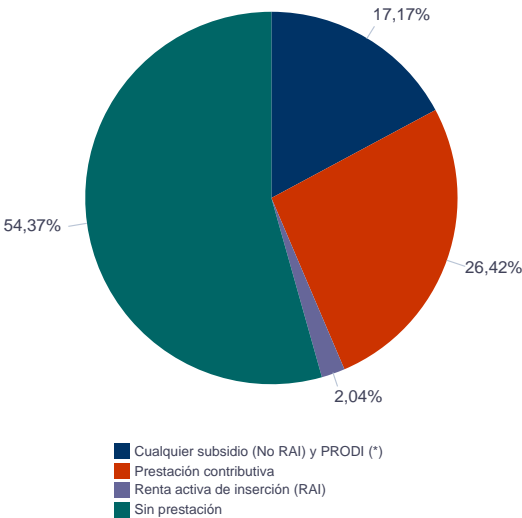
		Total	Hombres	Mujeres
Educación primaria	Educación Primaria o inferior	588	241	347
		588	241	347
Primera etapa de educación secundaria	Primera etapa de educación secundaria	982	478	504
		982	478	504
Segunda etapa de educación secundaria	Bachillerato	194	83	111
	Enseñanza media de formación profesional	159	58	101
		353	141	212
Enseñanza superior	Enseñanza superior de formación profesional	158	60	98
	Enseñanza superior universitaria	319	94	225
		477	154	323
Total		2.400	1.014	1.386

NOTA: La tabla de nivel de formación se basa en la Clasificación Nacional de Educación 2000 (INE). Se ha seleccionado el nivel educativo más alto adquirido por el demandante parado.

Por tipo de prestación y sexo

	Total	Hombres	Mujeres
Sin prestación	1.305	534	771
Prestación contributiva	634	297	337
Cualquier subsidio (No RAI) y PRODI (*)	412	169	243
Renta activa de inserción (RAI)	49	14	35
Total	2.400	1.014	1.386

(\*) PRODI= Programa temporal de protección por desempleo e inserción, RAI = Renta activa de inserción.



Paro Registrado.

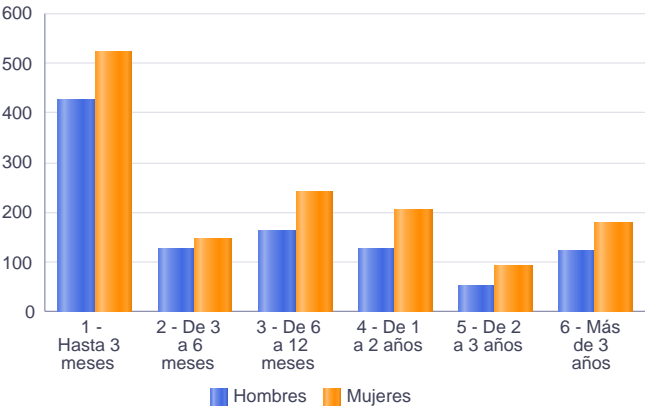
Agosto 2024

FICHA TERRITORIAL: Comarca Hoya de Huesca / Plana de Uesca

Unidad: nº personas  
Fuente: Instituto Aragonés de Empleo

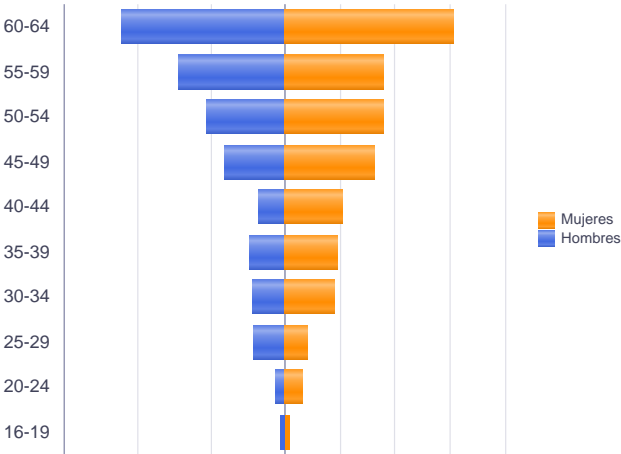
Por tiempo en situación laboral como desempleado y sexo

		Total	Hombres	Mujeres
Corta Duración	Hasta 3 meses	946	425	521
	De 3 a 6 meses	274	127	147
	De 6 a 12 meses	402	162	240
		1.622	714	908
Larga Duración	De 1 a 2 años	332	126	206
	De 2 a 3 años	146	52	94
	Más de 3 años	300	122	178
		778	300	478
Total		2.400	1.014	1.386



Parados de larga duración\* por grupo de edad y sexo

	Total	Hombres	Mujeres
16-19	7	3	4
20-24	18	5	13
25-29	33	17	16
30-34	54	18	36
35-39	58	20	38
40-44	56	14	42
45-49	98	33	65
50-54	114	43	71
55-59	129	58	71
60-64	211	89	122
Total	778	300	478



\* Más de 12 meses como desempleado

## Paro Registrado.

**Agosto 2024**

FICHA TERRITORIAL: **Comarca Hoya de Huesca / Plana de Uesca**

Unidad: nº personas

Fuente: Instituto Aragonés de Empleo

### Por sector de actividad económica, nacionalidad y sexo

	Españoles			Extranjeros comunitarios (UE-27)			Extranjeros no comunitarios		
	Total	Hombres	Mujeres	Total	Hombres	Mujeres	Total	Hombres	Mujeres
Agricultura, ganadería y pesca	52	43	9	4	4	0	15	10	5
Construcción	128	111	17	11	10	1	32	31	1
Industria y energía	175	127	48	5	2	3	14	9	5
Servicios	1.428	502	926	91	19	72	150	33	117
Sin empleo anterior	171	75	96	3	1	2	119	37	82
<b>Total</b>	<b>1.954</b>	<b>858</b>	<b>1.096</b>	<b>114</b>	<b>36</b>	<b>78</b>	<b>330</b>	<b>120</b>	<b>210</b>

### Ranking de ocupaciones más solicitadas por los demandantes parados, por sexo

Cod. Ocupación	Ocupación	Total	Hombres	Mujeres
92101050	Personal de limpieza o limpiadores en general	652	105	547
52201079	Dependientes de comercio, en general	579	87	492
43091029	Empleados administrativos, en general	342	70	272
97001104	Peones de la industria manufacturera, en general	328	185	143
55001018	Cajeros de comercio	327	49	278
51201049	Camareros, en general	265	108	157
98201011	Reponedores de hipermercado	263	115	148
98111024	Mozos de carga y descarga, almacén y/o mercado de abastos	257	238	19
51101026	Cocineros, en general	214	49	165
95121019	Peones de horticultura, jardinería	185	144	41
96021013	Peones de la construcción de edificios	174	173	1
91001018	Empleados de hogar	154	2	152
84121035	Conductores de furgonetas, hasta 3,5 t.	148	140	8
44121057	Recepcionistas-telefonistas en oficinas, en general	145	14	131
94311020	Ordenanzas	128	41	87
93101024	Pinches de cocina	120	21	99
57101013	Asistentes domiciliarios	118	4	114
58331022	Conserjes, en general	108	37	71
71211015	Albañiles	99	99	0
56291025	Cuidadores de minusválidos físicos, psíquicos y sensoriales	99	5	94

NOTA: Cada demandante puede solicitar hasta 6 ocupaciones.